

TL-D Color

TL-D Colored 36W Yellow 1SL/25

Esta lámpara TL-D (diámetro del tubo de 26 mm) ayuda a crear efectos especiales y atmósferas o atraer la atención mediante el uso de luz roja, verde, azul y amarillo. Además de utilizar los colores específicos, también es posible mezclar los colores para crear luz blanca. Esta lámpara ofrece una alta potencia de luz, gracias al uso de polvos básicos. Las áreas de aplicación incluyen tiendas y showrooms, bares y restaurantes, zonas de demostración, iluminación signo y tiendas de ocio y entretenimiento.

Advertencias y seguridad

- Es muy poco probable que la rotura de una lámpara tenga algún efecto en la salud. Si se rompe una lámpara, ventile la habitación durante 30 minutos y retire los restos, preferiblemente con guantes. Colóquelos en una bolsa de plástico sellada y llévela al punto limpio para reciclaje de su vecindario. No utilice una aspiradora.

Datos del producto

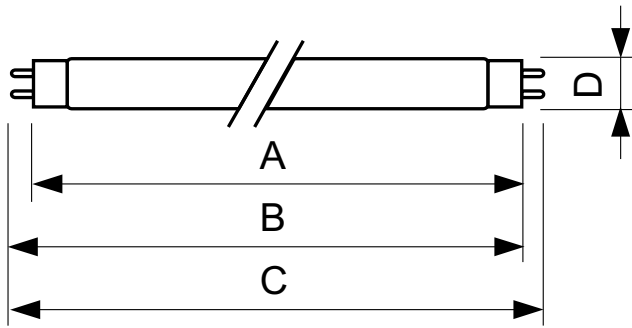
Información general		Voltaje (nom.)	
Base de casquillo	G13 [Medium Bi-Pin Fluorescent]	103 V	
Fallos vida útil hasta 10% (nom.)	12000 h	Temperatura	
Fallos vida útil hasta 50 % (nom.)	15000 h	Temperatura de diseño (nom.)	25 °C
Datos técnicos de la luz		Controles y regulación	
Código de color	160	Regulable	Si
Flujo lumínico (nom.)	1580 lm	Aprobación y aplicación	
Flujo lumínico (nominal) (nom.)	1580 lm	Etiqueta de eficiencia energética (EEL)	B
Designación de color	Amarillo	Contenido de mercurio (Hg) (nom.)	13,0 mg
LLMF 2.000h nominal	85 %	Consumo energético kWh/1000 h	44 kWh
Operativos y eléctricos		Datos de producto	
Power (Rated) (Nom)	36,0 W	Código de producto completo	871150072751040
Corriente de lámpara (nom.)	0,440 A		

TL-D Color

Nombre de producto del pedido	TL-D Colored 36W Yellow 1SL/25
EAN/UPC - Producto	8711500727510
Código de pedido	72751040
Código local	PHTLD36AM
Cantidad por paquete	1

Numerador SAP - Paquetes por caja exterior	25
Material SAP	928048501605
Peso neto (pieza) SAP	135.000 g

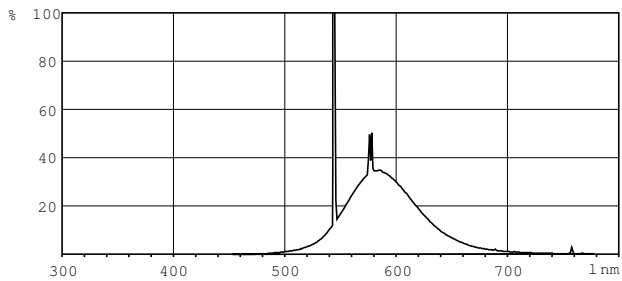
Plano de dimensiones



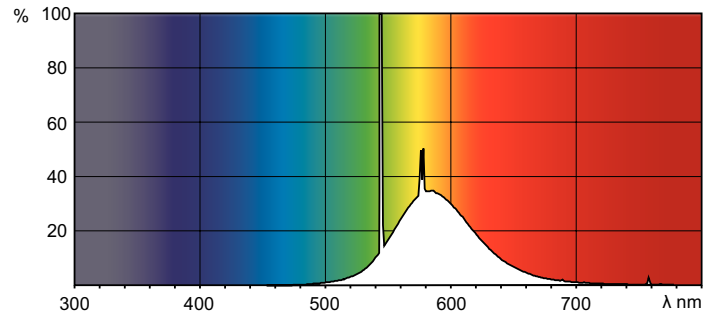
TL-D 36W/160 Yellow

Product	D (max)	A (max)	B (max)	B (min)	C (max)
TL-D Colored 36W Yellow 1SL/25	28,0 mm	1199,4 mm	1206,5 mm	1204,1 mm	1213,6 mm

Datos fotométricos



LDPB_TL-DCOL_160-Spectral power distribution B/W



LDPO_TL-DCOL_160-Spectral power distribution Colour

