



TL-X XL

TL-X XL 40W/33-640 1SL

La lámpara TL-X XL (diámetro de tubo de 38 mm) tiene una vida útil ampliada y cuenta con una tira de arranque interna para un funcionamiento sin arrancador electromagnético o un funcionamiento sin precaldeo de alta frecuencia. En combinación con el portalámparas especial, se eliminan todos los efectos posibles de parpadeo durante el arranque. Esta lámpara se utiliza en luminarias ignífugas y de mayor seguridad para aplicaciones en interiores y exteriores, como la industria petroquímica, en instalaciones marítimas, minas y cualquier ubicación en la que se puedan encontrar trazas de explosivos.

Datos del producto

• Características Generales

| | |
|--------------------------------|-------------|
| Base/Casquillo | Fa6 |
| Forma de la lámpara | T12 [38 mm] |
| Vida Media (10%) con Equ.Conv. | 21000 hr |
| Vida Media (50%) con Bal.conv. | 26000 hr |

• Características de la Fuente de Luz

| | |
|--------------------------------|-------------------------|
| Código de Color | 33-640 |
| Índice Reproducción Cromática | 63 Ra8 |
| Designación de Color | Blanco Frío |
| Temperatura de Color | 4100 K |
| Flujo Lum.Lámpara.c.Bal.Conv | 2300 Lm |
| Efic.Luminosa Lámp.c.Bal.Conv. | 58 Lm/W |
| Mantenimiento | 88 % |
| Lúmenes a 2000h | |
| Mantenimiento | 83 % |
| Lúmenes a 5000h | |
| Mantenimiento | 0 % |
| Lúmenes a 10000h | |
| Luminancia Balasto Conv. | 0.59 cd/cm ² |
| Coordenada Cromática X | 377 - |
| Coordenada Cromática Y | 381 - |

• Características Eléctricas

| | |
|--------------------------------|---------|
| Pot. de la Lámpara Estimada | 40 W |
| Pot. de Lámpara con Bal. Conv. | 39.0 W |
| Voltaje de la Lámpara | 103 V |
| Cor. Lámpara con Bal. Convenc. | 0.430 A |
| Regulable | Sí |

• Características Medioambientales

| | |
|--------------------------------|---------|
| Etiqueta Eficiencia Energética | B |
| Contenido de mercurio (Hg) | 12.0 mg |
| Energy consumption kWh/1000h | 47 kWh |

• Características de Dimensiones

| | |
|--------------------------------|-----------------------------|
| Longitud Casquillo-Casquillo A | 1183.5 (max) mm |
| Longitud B de Inserción | 1198.5 (min), 1202 (max) mm |
| Longitud Total C | 1220.5 (max) mm |
| Diámetro D | 40.5 (max) mm |

• Datos Producto

| | |
|-------------------------------|---------------------------|
| Código de pedido | 261373 40 |
| Código de producto | 871150026137340 |
| Nombre de Producto | TL-X XL 40W/33-640 1SL |
| Nombre de pedido del producto | TL-X XL 40W/33-640 1SL/25 |
| Piezas por caja | 1 |

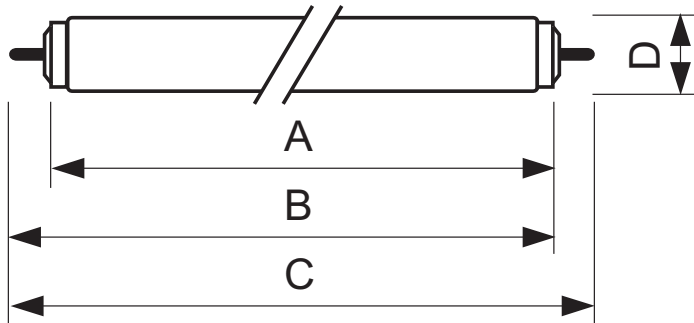
PHILIPS

TL-X XL

Configuración de embalaje 25
 Cajas por caja exterior 25
 Código de barras del producto 8711500261373

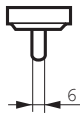
Código de barras de la caja exterior 8711500261380
 Código logístico - 12NC 928037903332
 ILCOS code FD-40/41/2B-LC/N-Fa6
 Peso neto por pieza 233.000 gr

Plano de dimensiones



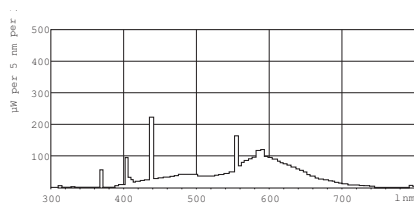
TL-X XL 40W/33-640 1SL

| Product | A (Max) | B (Min) | B (Max) | C (Max) | D (Max) |
|--------------------|---------|---------|---------|---------|---------|
| TL-X XL 40W/33-640 | 1183.5 | 1198.5 | 1202 | 1220.5 | 40.5 |

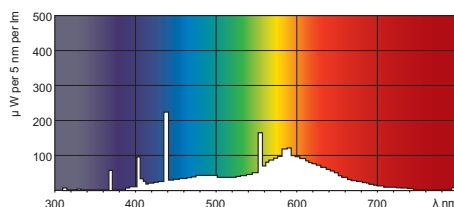


Casquillo

Datos fotométricos



Designación de color /33-640



Designación de color /33-640



© 2014 Koninklijke Philips N.V. (Royal Philips)
 Todos los derechos reservados.

Las especificaciones están sujetas a cambios sin previo aviso. Las marcas registradas son propiedad de Koninklijke Philips N.V. (Royal Philips) o de sus respectivos propietarios.

www.philips.com/lighting

2014, Febrero 1
 Datos sujetos a cambios