



MASTER TL-D 90 De Luxe

MASTER TL-D 90 De Luxe 58W/930 1SL

Esta lámpara TL-D hace que los colores se vean sugerentes, intensos y mejorados de forma natural. Así pues es muy adecuada para aplicaciones en las que se necesita un elevado reconocimiento del color: salas de tratamiento y primeros auxilios en hospitales, salas de impresión, joyerías, dentistas, peluquerías, museos y tiendas

Datos del producto

• Características Generales

Base/Casquillo	G13 [Medium Bi-Pin Fluorescent]
Forma de la lámpara	T8 [26 mm]
Vida Media (10%) con Equ.Conv.	12000 hr
Vida 10% fall c/ precald EL 3 h	17000 hr
Vida 10% fall s/ precald EL 3 h	10000 hr
Vida Media (50%) con Bal.conv.	15000 hr
Vida Media Bal.Elec.Precaldeo	20000 hr
Vida Media con Bal.Elec.Básico	12000 hr
LSF EM 2.000 h nom, ciclo 3 h	99 %
LSF EM 4.000 h nom, ciclo 3 h	99 %
LSF EM 6.000 h nom, ciclo 3 h	99 %
LSF EM 8.000 h nom, ciclo 3 h	99 %
LSF EM 12.000 h nom, ciclo 3 h	89 %
LSF EM 16.000 h nom, ciclo 3 h	33 %
LSF EM 20.000 h nom, ciclo 3 h	2 %

• Características de la Fuente de Luz

Código de Color	930 [CCT of 3000K]
Índice Reproducción Cromática	91 Ra8
Designación de Color	Blanco Cálido

Temperatura de Color	3000 K
Flujo lum EM 25°C, nominal	4350 Lm
Flujo lum EM 25°C, nominal	4350 Lm
Eficacia lum nominal EM 25°C	74.4 Lm/W
Luminancia Balasto Conv.	1.25 cd/cm ²
LLMF EM 2.000 h nominal	96 %
LLMF EM 4.000 h nominal	95 %
LLMF EM 6.000 h nominal	94 %
LLMF EM 8.000 h nominal	93 %
LLMF EM 12.000 h nominal	92 %
LLMF EM 16.000 h nominal	91 %
LLMF EM 20.000 h nominal	90 %
Temperatura de diseño	25 C
Coordenada Cromática X	434 -
Coordenada Cromática Y	399 -

• Características Eléctricas

Pot. de la Lámpara Estimada	58 W
Potencia lámpara EM 25°C, nom	58 W



asimpleswitch.com

PHILIPS

MASTER TL-D 90 De Luxe

Potencia lámpara EM 25°C, nom	58.5 W
Tensión lámpara EM 25°C	111 V
Corriente lámp EM 25°C	0.670 A
Regulable	Sí

• Características Medioambientales

Etiqueta Eficiencia Energética	A
Contenido de mercurio (Hg)	3.0 mg
Energy consumption kWh/1000h	68 kWh

• Características de Dimensiones


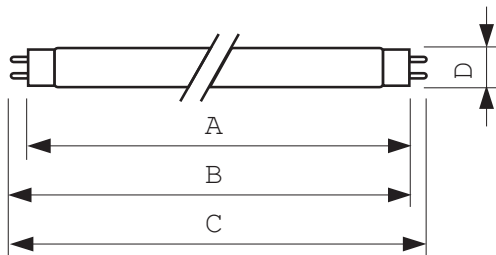
Longitud Casquillo-Casquillo A	1500.0 (max) mm
Longitud B de Inserción	1504.7 (min), 1507.1 (max) mm
Longitud Total C	1514.2 (max) mm

Diámetro D 28 (max) mm

• Datos Producto

Código de pedido del producto	888679 25
Código de producto	871150088867925
Nombre de Producto	MASTER TL-D 90 De Luxe 58W/930 1SL
Nombre de pedido del producto	MASTER TL-D 90 De Luxe 58W/930 1SL/10
Piezas por caja	1
Configuración de embalaje	10
Cajas por caja exterior	10
Código de barras del producto	8711500888679
Código de barras de la caja exterior	8711500888686
Código logístico - 12NC	928045093081
ILCOS code	FD-58/30/1A-E-G13
Peso neto por pieza	199.600 gr

Plano de dimensiones

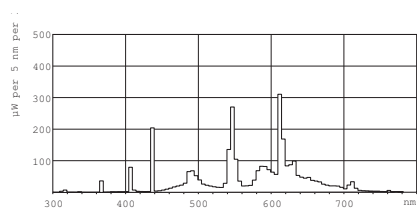


Casquillo

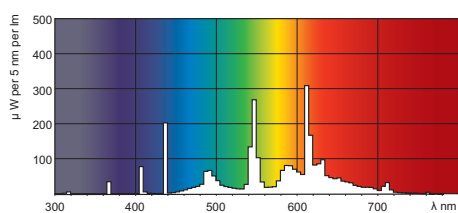
MASTER TL-D 90 De Luxe 58W/930 1SL

Product	A (Max)	B (Min)	B (Max)	C (Max)	D (Max)
TL-D De Luxe 58W/930	1500.0	1504.7	1507.1	1514.2	28

Datos fotométricos



Designación de color TL-D de Luxe /930



Designación de color TL-D de Luxe /930



© 2014 Koninklijke Philips N.V. (Royal Philips)
Todos los derechos reservados.

Las especificaciones están sujetas a cambios sin previo aviso. Las marcas registradas son propiedad de Koninklijke Philips N.V. (Royal Philips) o de sus respectivos propietarios.

www.philips.com/lighting

2014, Abril 10
Datos sujetos a cambios